

痙縮治療 Up To Date in 愛知

Web配信あり

※下記会場またはリモート参加可能なハイブリッド開催
※詳細は裏面参照

日時

2020年12月26日(土) 15:30~17:00

会場

TKP名古屋駅前カンファレンスセンター
カンファレンスルーム6A
名古屋市中村区名駅2-41-5 CK20名駅前ビル

特別講演 ※別会場からWeb配信

15:30~16:30

加賀谷 斉 先生

藤田医科大学医学部

リハビリテーション医学 I 講座 教授

『 痙縮治療と理学療法士への期待 』

講演 ※名古屋会場からWeb配信

16:30~17:00

谷川 広樹 先生

藤田医科大学保健衛生学部

リハビリテーション学科 講師

『 理学療法における痙縮の評価 』

座長

愛知県理学療法士会 理事

参加事前登録用URL → <http://www.aichi-pt.jp/form.html>

※現地参加・Web視聴ご希望の際には、必ず上記URLから事前登録下さい

※参加費無料



ZOOM Meeting 参加方法


インターネット回線は、**できるだけ有線LANで接続をお願いいたします。**
携帯電話回線のご使用は電波状況や回線速度などの影響を受け、動画や音声
途切れる可能性がありますことを、あらかじめご了承ください。



<https://zoom.us/j/93381824005>


1 Zoom Meetingのアクセス方法

Internet Explorerなどのブラウザを
起動しアドレスバーにURLを入力ください。



ミーティングパスワード : 201226

2 Zoom Meetingの操作方法



①マイクON OFF

画面左下にあるマイクアイコンボタンを
クリックしてミュート状態を解除してください。



ミュート状態



発言状態

発言が終わりましたらマイクOFF(ミュート)の
状態にしておいてください。

②カメラON OFF



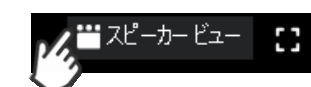
カメラON状態



カメラOFF状態


③表示の切り替え方法

右上にあります「スピーカービュー」「ギャラリービュー」の切り替えで画面の表示を変更することが可能です。



3 Zoom Meeting退室方法

ウィンドウ右下の「**ミーティングを退出**」を押して終了してください。



リハーサル・当日の技術的なトラブルやご不明な点がございましたら、こちらまでご連絡ください。

木村情報技術株式会社サポート窓口 TEL : 0952-97-9510

平日9:00~18:00 (土・日・祝日を除く) ※本番当日はmeeting終了時間までサポートします